

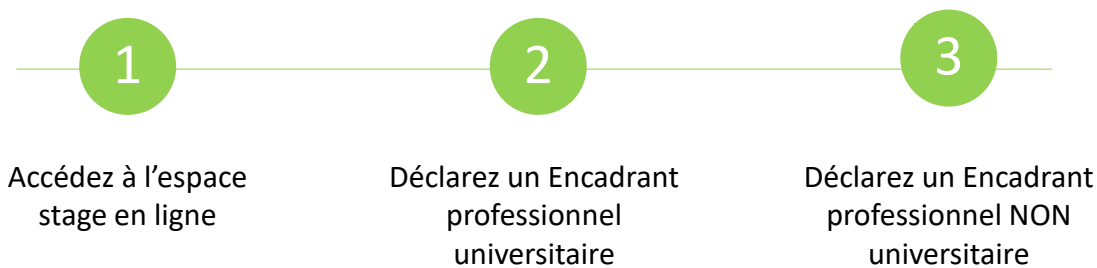


Guide pour les responsables de terrain de stage

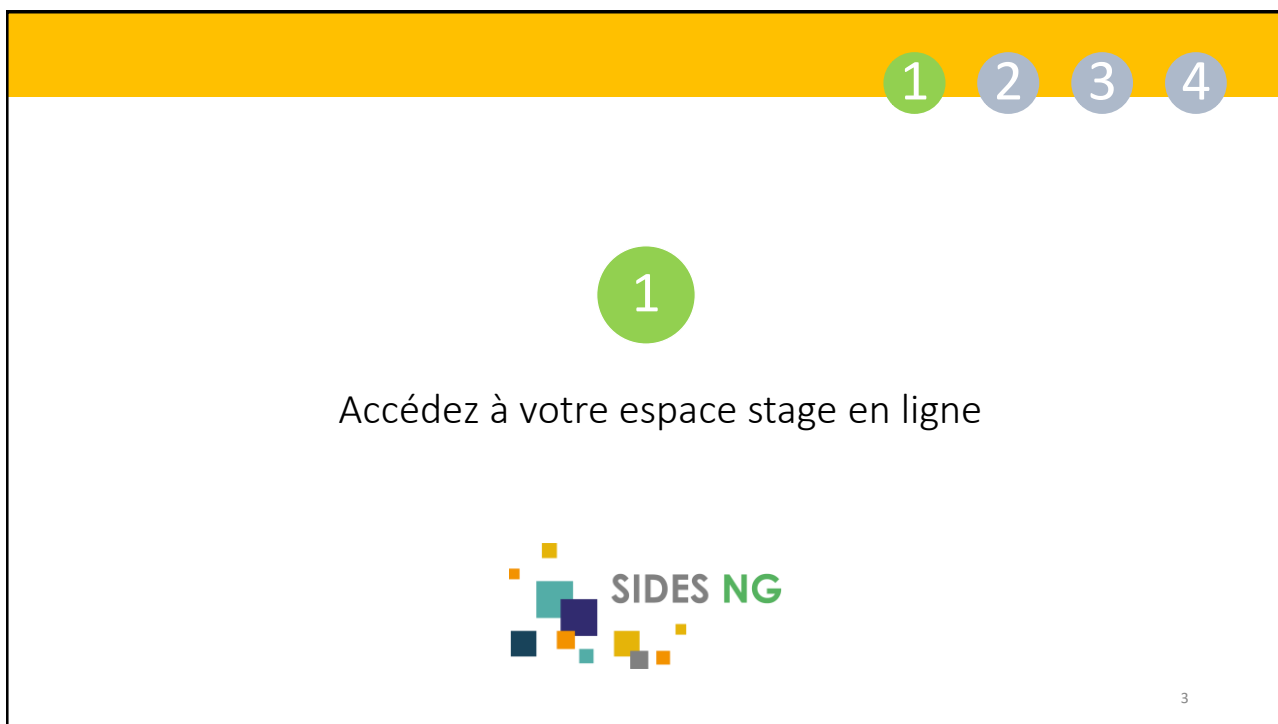
Comment déclarer un Encadrant professionnel?

1

Déclarer un Encadrant Professionnel




2



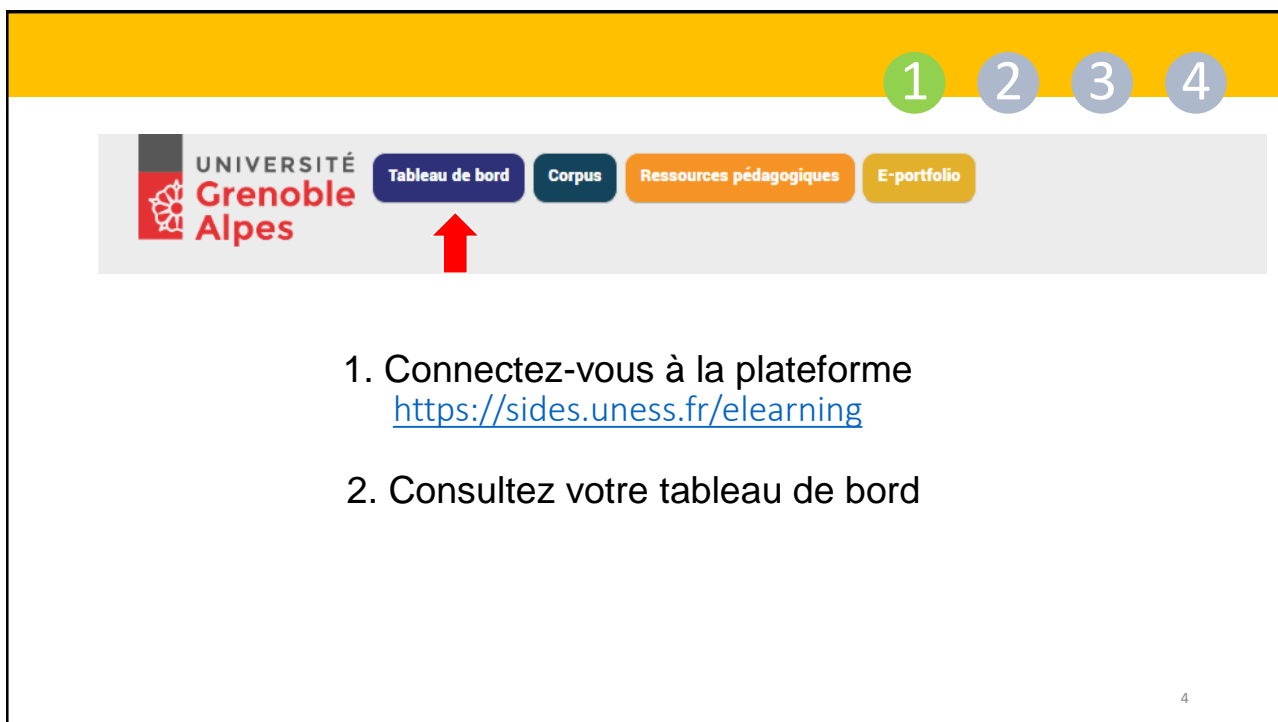
1 2 3 4

1

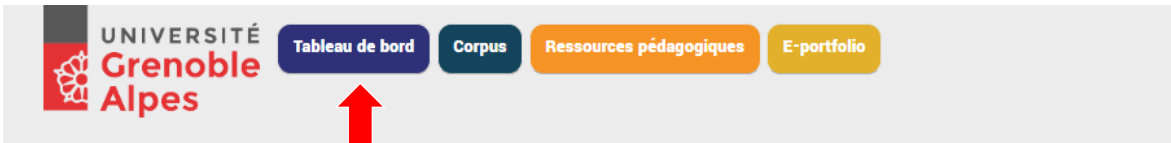
Accédez à votre espace stage en ligne



3



1 2 3 4



UNIVERSITÉ Grenoble Alpes

Tableau de bord Corpus Ressources pédagogiques E-portfolio

1. Connectez-vous à la plateforme
<https://sides.uness.fr/elearning>
2. Consultez votre tableau de bord

4

1 2 3 4

Alpes

Actualités

Information ETUDIANTS

CONCOURS ETUDIANTS

A DESTINATION DES ÉTUDIANTS EN SANTÉ ET EN SPORT

La 4ème édition du concours étudiants UNESS.fr s'adresse aux étudiants engagés dans des formations professionnalisantes dans les domaines de la Santé et du Sport. Le concours est ouvert aux étudiants de Licence et Master inscrits dans une UFR Française de Médecine, Pharmacie, Odontologie, Médecine ou STAPS membre de l'UNESS.fr.

Dotation : les étudiants gagnés recevront une somme allant de 100 euros à 1000 euros.

Pour en savoir plus cliquez ici : <https://www.uness.fr/concours-etudiants-2019>

Formation pratique

Les Stages

Intitulé du terrain de stage

Sur votre tableau de bord
Vous disposez d'un Bloc
« Formation pratique ».
Il contient le lien direct vers
votre espace stage.

Pour y accéder,
cliquez sur l'intitulé de votre
terrain de stage.

5

1 2 3 4

Vous accéderez à l'espace dédié à votre terrain de stage

Accueil Stage

Informations pratiques

Journal et suivi des actes

Rendus

Forum

Evaluation et validation de fin de stage

Infos terrain de stage

Nom du terrain de stage : Démo actes

Numéro d'agrément : Démo actes

Encadrants professionnel : Catherine Barthelemy, Charles-Henri DAVID

Responsable du terrain de stage :

Internes : Leo Gallifet, Aline Laplagne, Gregory Mathes

Actualités

Descriptif du terrain de stage

Cliquez ici → Déclarer des encadrants professionnels

6

1 2 3 4

2 cas se présentent à vous.



L'EP est un praticien
universitaire



L'EP est un praticien
Non universitaire

1 2 3 4

2

Déclarer un encadrant professionnel
Universitaire





L'EP est un praticien universitaire

1 2 3 4

Si l'EP est un praticien universitaire :

Il a déjà un login et mot de passe pour se connecter à SIDES NG.

Il s'agit des identifiants universitaires qu'il utilise pour sa boîte mail et pour l'intranet de sa faculté.

Puisque le compte de l'utilisateur existe, il faut uniquement le déclarer.



L'EP est un praticien universitaire

1 2 3 4

Déclarer des encadrants professionnels

Etape 1 : Rechercher un utilisateur

Chercher: ← 1

- Stephanie Lebon (Stephanie.Lebon@univ-grenoble-alpes.fr)

← 2

1 Effectuez une recherche pour sélectionner le nom du praticien que vous souhaitez déclarer.

2 Sélectionnez son nom et cliquez sur le bouton « Inscrire comme encadrant professionnel ».

Cet utilisateur possède maintenant les droits d'EP sur ce terrain de stage.



L'EP est un praticien universitaire

1 2 3 4

Déclarer des encadrants professionnels

Etape 1 : Rechercher un utilisateur

Chercher:

Etape 2 : Créer un utilisateur

Nom:

Prénom:

Mail:

[Créer l'utilisateur](#)

Cet utilisateur sera encadrant professionnel sur ce terrain de stage

[Fermer](#)



Que faire si le nom du praticien universitaire ne s'affiche pas ?

Il se peut que vous ne trouviez pas le nom de votre collègue dans la liste du menu déroulant.

Cela signifie que cette personne ne s'est jamais connectée.

1. Dans ce cas : invitez-la à effectuer sa première connexion.

Vous pourrez ensuite effectuer la déclaration.



L'EP est un praticien universitaire

1 2 3 4

Déclarer des encadrants professionnels

Etape 1 : Rechercher un utilisateur

Chercher:

Etape 2 : Créer un utilisateur

Nom:

Prénom:

Mail:

[Créer l'utilisateur](#)

Cet utilisateur sera encadrant professionnel sur ce terrain de stage

[Fermer](#)



Que faire si le nom du praticien universitaire ne s'affiche pas ?

2. Si après la connexion de cet utilisateur, son nom n'apparaît toujours pas dans le menu déroulant.

Dans ce cas **SURTOUT : Ne créez pas un Utilisateur.** Cela attribuerait un second compte à cette personne et provoquerait de nombreux dysfonctionnement.

Contactez l'UNESS afin que le service d'assistance corrige le problème du compte.

Envoyez un mail à : support@uness.fr





3

Déclarer l'encadrant professionnel NON Universitaire



13

L'EP est un praticien NON universitaire

Déclarer des encadrants professionnels

Etape 1 : Rechercher un utilisateur

Chercher:

Etape 2 : Créer un utilisateur

Nom: **1**

Prénom:

Mail:

Créer l'utilisateur **2**

Cet utilisateur sera encadrant professionnel sur ce terrain de stage

Fermer

Si le praticien n'est pas universitaire :

Il faut lui créer un compte sur la plateforme et lui attribuer les droits d'EP sur votre terrain de stage.

- 1** Renseignez son nom, prénom et mail.
- 2** Cliquez sur le bouton « Créer l'utilisateur ».

Par cette action, un mail contenant son login et mot de passe lui sera automatiquement envoyé.

Ce mail contient également les instructions pour la première connexion.



Nous vous remercions d'avoir suivi ce guide.

Pour toutes questions techniques,
veuillez contacter notre cellule d'assistance à l'adresse :
support@uness.fr